poz. PF1
1 szt.

UWAGA !!! Zbrojene ławy fundamentowej przeciągnąć przez płytę podszybia.
W obrębie wejścia do szybu windowego wykonać obniżenie o geometrii wg dostawcy dźwigu windowego.

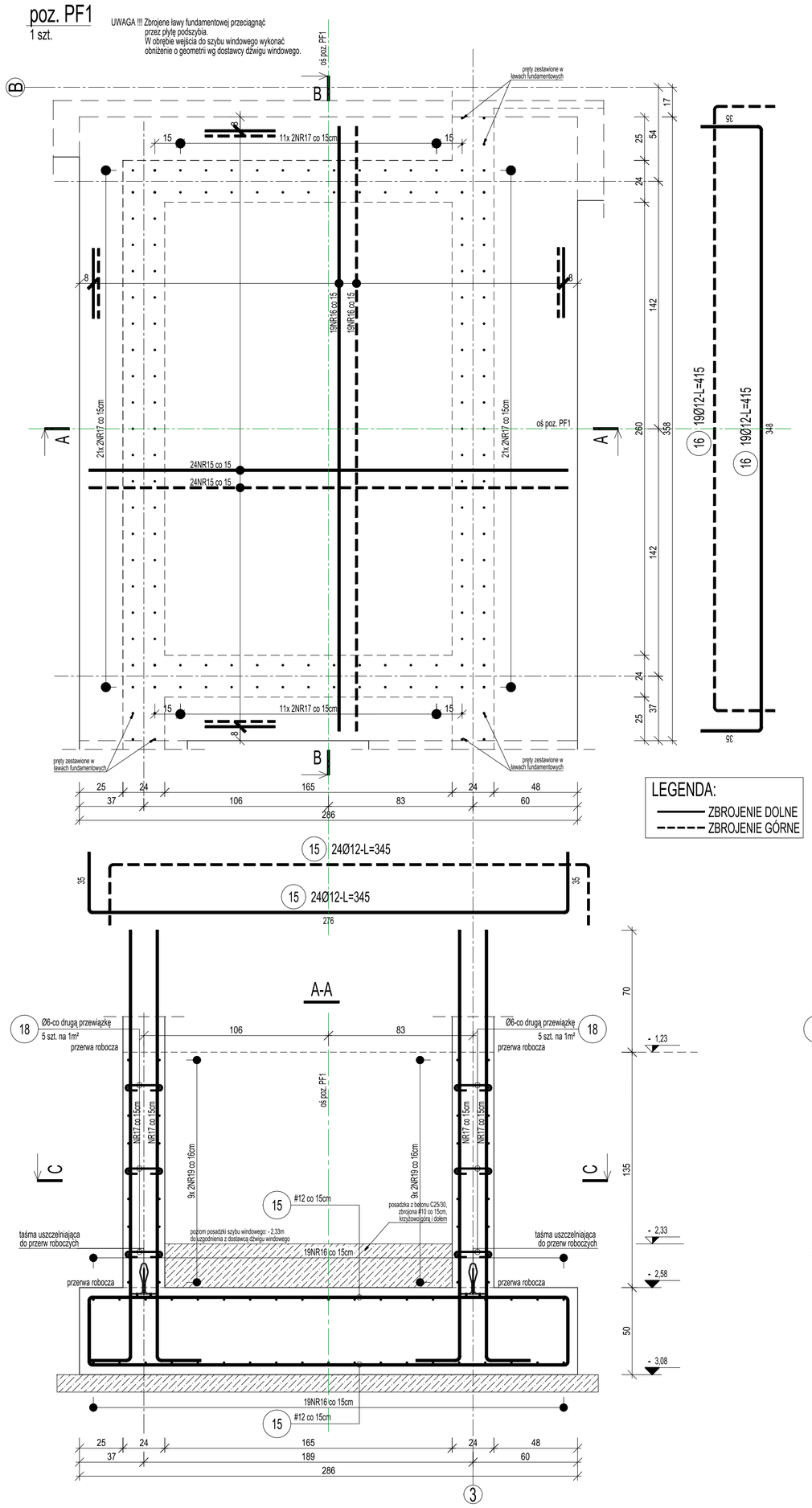

LEGENDA:
ZBROJENIE DOLNE
ZBROJENIE GÓRNE

C-C

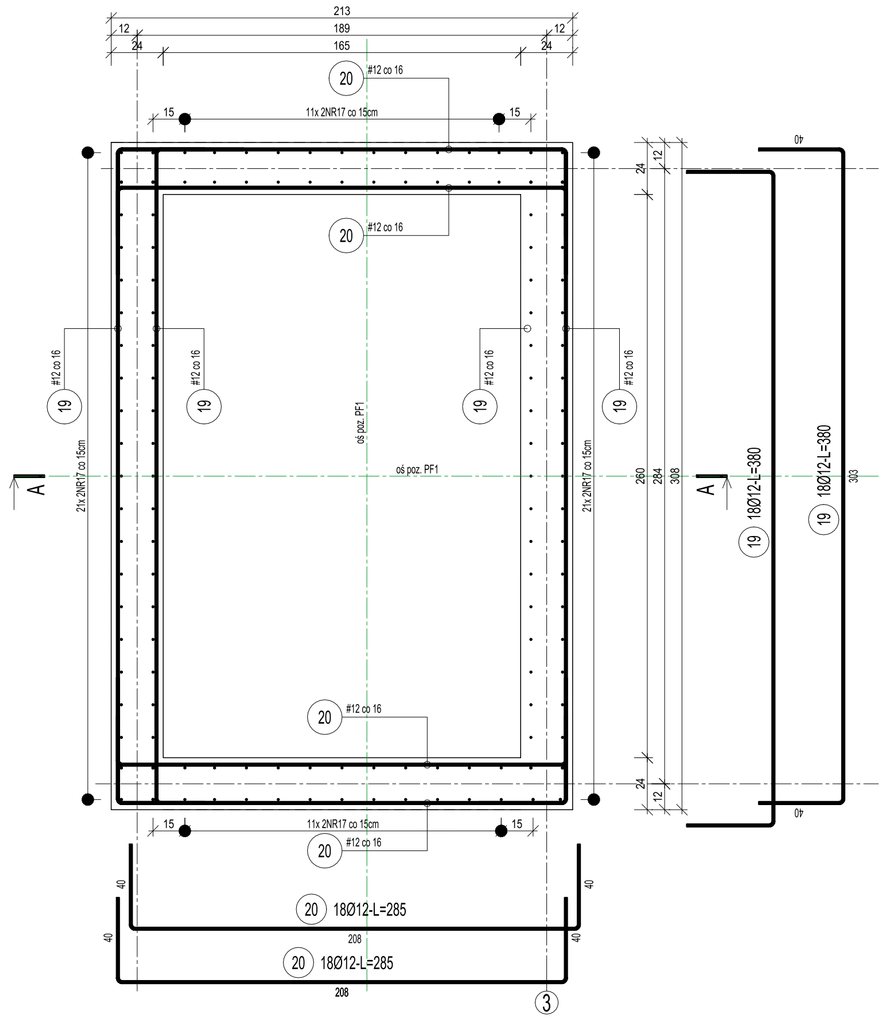

A-A

B-B

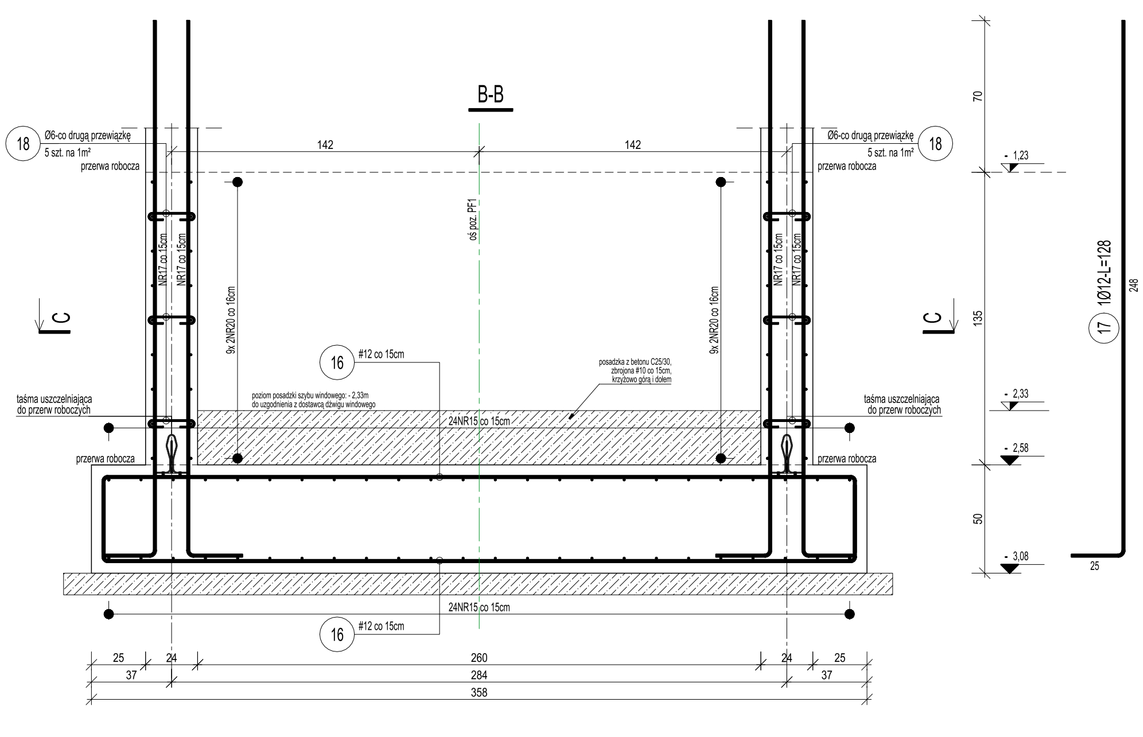

DETAL ROZKŁADU PRZEWIĄZEK PRĘT POZ. 19

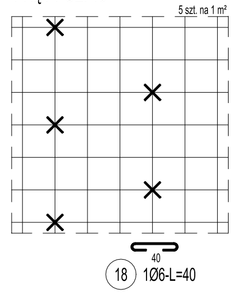

ZESTAWIENIE STALI

Nr pręta	Ø	Stal	Długość pręta	Liczba prętów na 1 poz.	Liczba pozycji	Liczba prętów łącznie	Długość łączna B500SP Ø6	Długość łączna B500SP Ø12
[-]	[mm]	[-]	[m]	[szt]			[m]	
F5								
17	12	B500SP	1,28	1	2	2		2,56
18	6	B500SP	0,40	1	2	2	0,80	
PF1								
15	12	B500SP	3,45	48	1	48		165,60
16	12	B500SP	4,15	38	1	38		157,70
19	12	B500SP	3,80	36	1	36		136,80
20	12	B500SP	2,85	36	1	36		102,60
Razem długość prętów						[mb]	0,80	565,26
Masa jednostkowa						[kg/mb]	0,222	0,888
Masa prętów dla danej średnicy						[kg]	0,2	502,0
Masa łącznie						[kg]	502,2	

UWAGA : Sumaryczna długość prętów jest długością rzeczywistą w osi pręta metodą B wg PN-EN ISO 3766:2006.

AUTOR ZMIAN	ZAKRES ZMIAN	DATA	REWIZJA

BETON: C25/30
OTULINY: płyta - 50mm; ściany - 25mm
STAL ZBROJ.: B500SP

Jednostka projektowa
Pracownia RUKA projekt sp. z o.o.
59-220 Legnica, ul. Wojska Polskiego 1/5

PRACOWNIA RUKA PROJEKT

Nazwa i adres inwestycji
BUDYNEK MIESZKALNY WIELORODZINNY
dz. nr 84/5 obręb 0003 Nowy Zdrój, Polanica-Zdrój

Nazwa i adres inwestora
SIM Sudeły Sp. z o. o.
57-300 Kłodzko, Pl. Bolesława Chrobrego 1

Tytuł rysunku
FUNDAMENTY POZ. PF1

Projektował	Nr uprawnień	Podpis	Specjalność
mgr inż. Bartosz Karamon	200/DOŚ/09		KONSTRUKCYJNO-BUDOWLANA
Sprawdził	Nr uprawnień	Podpis	Specjalność
mgr inż. Marcin Zaborowski	208/DOŚ/09		KONSTRUKCYJNO-BUDOWLANA

Stadium	Data	Branża	Skala	Nr rys.
P.T-W.	13.05.2024	KONSTRUKCJA	1:20	10/K